

(1) メールアドレス、電話番号の
どちらかを選び入力

アカウント作成

メール

電話番号

ご入力ください

8-30 文字のパスワードをご入力

招待コード(任意) ^

KDY48G



サービス利用規約 と 個人情報保護方針 を読
み、同意します

新規登録

(2) パスワードを設定

(3) 招待コードの確認

※ コードがない場合は
キャッシュバック不可

(4) 規約欄にチェック、
新規登録をタップ



BingX APP



ダウンロード

(5) 認証コード確認、入力

BingX

新規登録



アカウント作成

認証コードを送信しました

██████████@gmail.com

ご入力ください

49s

新規登録

戻る

または

Google利用

BingX

ユーザー様へ、

お客様の認証コードは

775791

です。

他人に教えないでください。ご利用ありがとうございます！

(6) 新規登録をタップ

(7) アカウント開設完了



登録完了

2分でKYC認証を完了して、BingXの機能をさらに拡張しよう

入金

出金

販売者選択

先物/現物/コピー取引

Wealth

認証

[KYC認証のメリットについてもっと見る](#)

KYCを行う前にアプリのダウンロードを実施

< 検索



BingX—BTC、ETH、
購入、ワンクリックコ
ファイナンス

開く

154 件の評価

4.7



年齢

12+

歳

カテゴリ



ファイナンス

アップデート

バージョン 4.25.0

1. 現在のポジションやポジション履歴で、決済された取引金調達費用を簡単に一目で確認できます。
2. インバース型先物がトレーリング利確/損切りとワンク

(8) BingXのアプリを
ダウンロードする

App Store

<https://x.gd/H6KSf>

Google Play

<https://x.gd/770sE>

BingXのアプリを開く



×

新規登録

ログイン

(10) 登録/ログインをタップ

メールアドレス

携帯電話

(11) パスワード入力

1@gmail.com

パスワード



パスワードをお忘れですか？

次へ

サブアカウントでログイン

(12) 次へをタップ

×

(13) POPを閉じて アイコンをタップ



パスキーを有効にする

ログイン、出金、ギフト、P2P
をより快適で安全な認証をぜひご利用ください

オン



検索



今すぐ入金
最大500 USDT ミステリーボックス獲得
可能

入金 / 暗号資産購入

設定

(14) KYC認証をタップ

KYC認証

認証済み >

セキュリティセンター >

環境設定 >

実用機能 >

**KYC認証を行うには
身分証明書が必要！**



本人確認を完了して、さらに多くの機能を解除してください。総入金額が5,000 USDTを超えた場合、入金や取引を続けるためにはアドバンス認証を完了する必要があります。

基本認証

アカウント特典

最大合計入金 5,000 USDT

1日あたりの出金限度額 20,000 USDT

取引

法定通貨

認証要件

基本情報を入力してください

認証

約1分を要します。

アドバンス認証

報酬：最大500 USDT

アカウント特典

最大合計入金 制限なし

1日あたりの出金限度額 5,000,000 USDT

取引


法定通貨

認証要件

身分証明書の写真と顔認識

認証

(15) 基本認証の認証ボタンを タップ





基本認証

提供された情報が正確であることを確認してください。情報が正確でない場合、プラットフォームの機能を正常に使用できなくなります。情報を一度提出すると、修正できません。

国または地域

● Japan ▼

証明書種類

身分証明書 ▼

姓

連絡先をご入力ください

名

連絡先をご入力ください

ID番号

連絡先をご入力ください

生年月日

言語を選択 ▼

(16) 必要事項の入力

身分証明書の種類を選択

身分証のIDを入力

完了

(17) 完了をタップ

(18) アメリカ合衆国を除く すべての国をタップ



以下の居住者または生活者です:

 アメリカ合衆国を除くすべての国 ☐

 アメリカ合衆国 ☐

(19) 同意して続行をタップ

同意して続行

Sumsb 提供

本人確認を完了して、さらに多くの機能を解除してください。総入金額が5,000 USDTを超えた場合、入金や取引を続けるためにはアドバンス認証を完了する必要があります。

基本認証

アカウント特典

最大合計入金 5,000 USDT

1日あたりの出金限度額 20,000 USDT

取引

法定通貨

認証要件

基本情報を入力してくだ



約1分を要します。

アドバンス認証

報酬：最大500 USDT

アカウント特典

最大合計入金 制限なし

1日あたりの出金限度額 5,000,000 USDT

取引

法定通貨

認証要件

身分証明書の写真と顔認識



(20) アドバンス認証の認証ボタンを
タップ



身元を確認してください

所要時間は約2分です

☐ 本人確認書類

本人確認書類の写真を撮影してください

☒ セルフィー

セルフィーを撮影してください

身分証明書を準備！

(21) 続行をタップ

続行

Sumaiy 提供

(22) 身分証が発行された
国を選択


本人確認書類が発行された国を選択してください。

 日本

書類の種類を選択してください

 マイナンバーカード

 パスポート

 運転免許証

 居住許可証

(23) 該当する身分証をタップ

(24) 指示に従い顔写真、身分証の
写真を撮影

書類の種類または発行国が見つからない場合は、サポートにお問い合わせください。

Sumsub 提供



KYC 認証

(25) 完了を確認、矢印をタップ



完了

身元情報

名前



※ KYC認証が承認までは
1日程度掛かる場合が
あるため注意



(26) アイコンをタップ、セキュリティセンターをタップ



セキュリティセンター

アカウントセキュリティのために、少なくとも2
を有効にすることを推奨します

パスキー おすすめ

認証コードなしでログインして、スピーディーに出金

Google Authenticator

メール認証

携帯電話番号認証

ログインパスワード

資金パスワード

Face IDでログイン

自動ロック

5分 >

(27) Google Authenticatorの アプリをダウンロード

App store

<https://x.gd/00TKd>

Google Play

<https://x.gd/iUGUQ>



(28) アプリをダウンロード後
Googleアカウントを使い
ログインする

(29) ログイン後、このマークを
タップ

584 073

107 710



Authenticator

セッアップキーを入力 

QRコードをスキャン

(30) セッアップキー
入力をタップ

アカウント名

(31) アカウント名入力
BingXと入力推奨

鍵

鍵の種類

時間ベース



セキュリティセンター

アカウントセキュリティのために、少なくとも2つの安全性項目を有効にすることを推奨します

パスキー おすすめ

認証コードなしでログインして、スピーディーに出金

Google Authenticator

メール認証

携帯電話番号認証

ログインパスワード

リセット >

資金パスワード

オン >

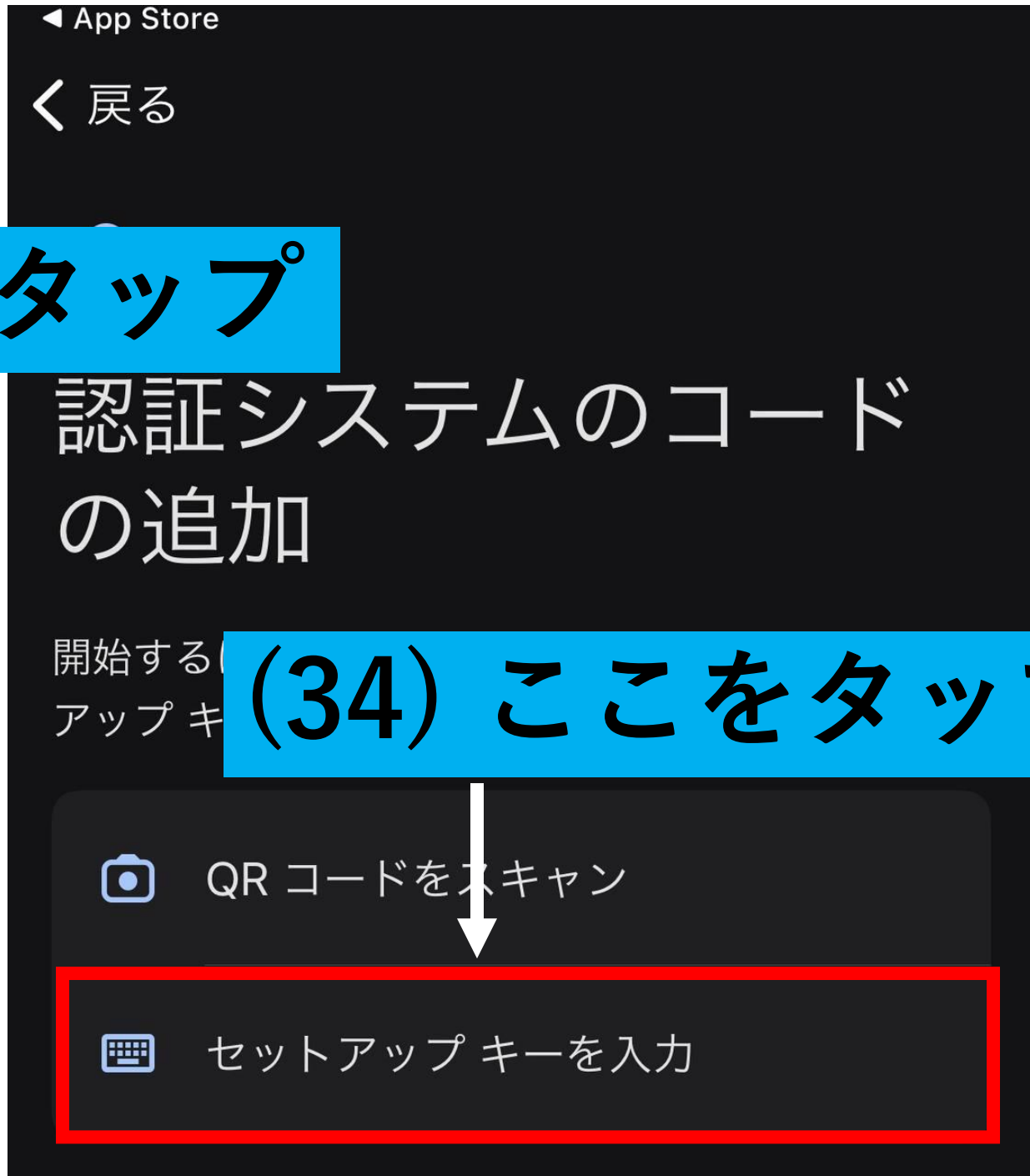
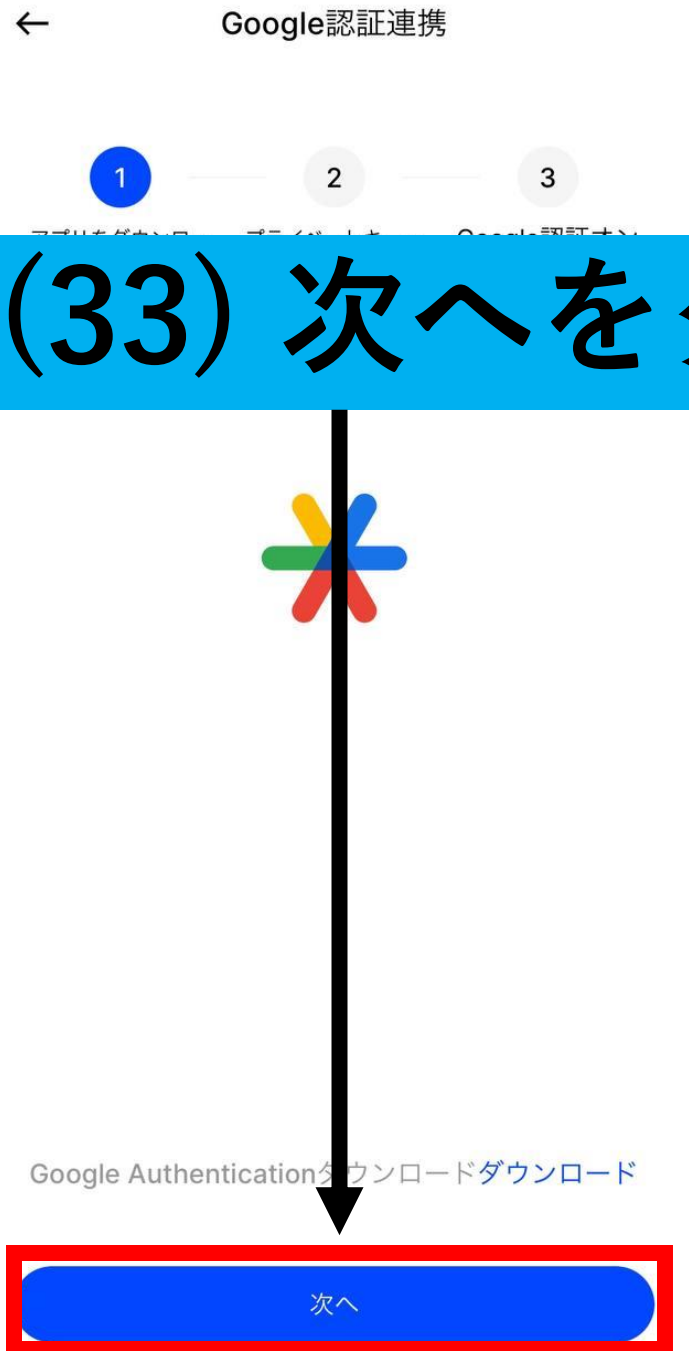
Face IDでログイン

自動ロック

5分 >

BingX

(32) Google Authenticatorを タップ





(35) ここをタップ

アプリをダウンロ… プライベートキー… Google認証オン

Google Authenticatorを開き、右下の「+」をクリックし、「設定キーを入力」を選択し、BingXアカウント名と下記のキーを入力します。

XXXXXXXXXXXX73TIZ

📄 プライベートキーをコピー

紛失に備え、キーを安全に保管してください。

次へ

< 戻る

アカウント

Authenticatorに切替

アカウント名

BingX

(36) ここにペースト

鍵

鍵の種類

時間ベース

(37) 追加をタップ

追加



検索...

BingX

238 672



認証システムのコードを保存しました

(38) パスキーの表示を確認

※ Authenticatorは時間経過でコードが切り替わる為、使用する際は注意が必要



アプリをダウンロ… プライベートキー… Google認証オン

一度連携されると、Google Authenticatorは一定の有効期間を持つ6桁の認証コードを生成します

メール認証

37s

Google Authenticator

BingX

ユーザー様へ、

お客様の認証コードは

775791

です。

他人に教えないでください。ご利用ありがとうございます！

(39) 2項目の認証

BingX

238 672



(40) オンをタップ

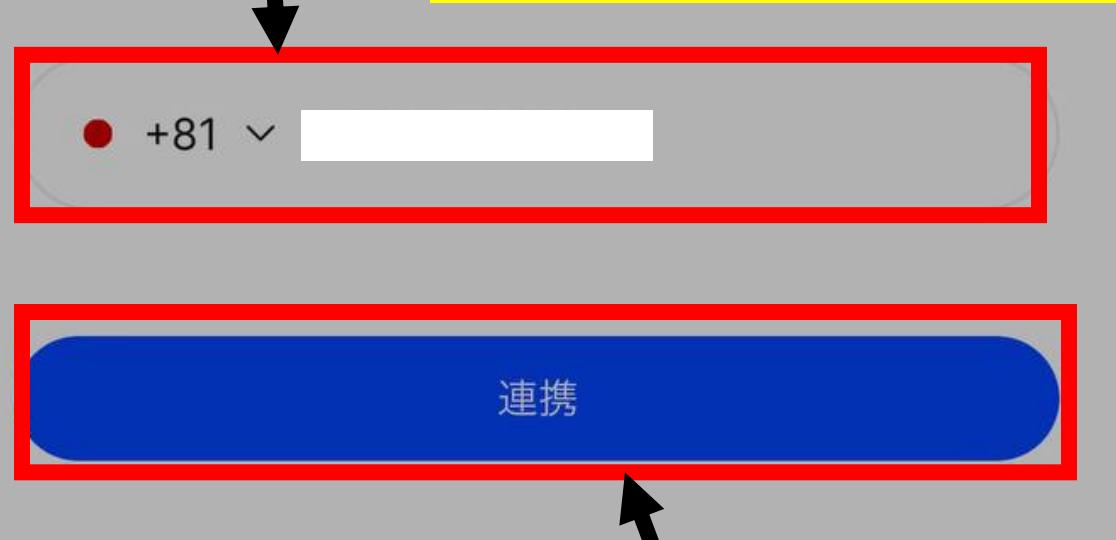
オン



(41) 携帯電話番号認証を
タップ

(42) +81を選択、番号を入力

電話 ~~※090~~ → 90 と入力



(43) 連携をタップ



電話番号を連携

+81

連携

(44) 3項目認証

Your verification code is 060767

セキュリティ認証

SMS認証コード

6桁のコードを入力

認証コード取得

メール認証コード

6桁のコードを入力

認証コード取得

Google認証

6桁のコードを入力

OK

Bingx

ユーザー様へ、

お客様の認証コードは

775791

です。

BingX

238 672





(45) 資金パスワード設定

資金パスワード設定 ×

□ □ □ □ □ □

(46) 6桁、数字のみのパスコードを設定



セキュリティ認証

(47) 2項目認証

メール認証コード([REDACTED] m)

6桁のコードを入力

認証コード取得

Google認証

6桁のコードを入力

OK

認証でお困りですか？

ユーザー様へ、

お客様の認証コードは

775791

です。

BingX

238 672



設定漏れが無いか確認、手続き完了